



ФЕДЕРАЛЬНАЯ СЛУЖБА
ГОСУДАРСТВЕННОЙ СТАТИСТИКИ

Миграция населения Республики Мордовия



за январь – сентябрь 2022 года



ФЕДЕРАЛЬНАЯ СЛУЖБА
ГОСУДАРСТВЕННОЙ СТАТИСТИКИ

Миграция населения

Республики Мордовия

за январь – сентябрь 2022 года

- 01 МИГРАЦИЯ НАСЕЛЕНИЯ
- 02 МИГРАЦИЯ ПО ПОТОКАМ ПЕРЕДВИЖЕНИЯ
- 03 ВНУТРИРЕГИОНАЛЬНАЯ МИГРАЦИЯ
- 04 МЕЖРЕГИОНАЛЬНАЯ МИГРАЦИЯ
- 05 МЕЖДУНАРОДНАЯ МИГРАЦИЯ
- 06 МИГРАНТЫ ПО ВИДАМ И СРОКАМ РЕГИСТРАЦИИ
- 07 КОЭФФИЦИЕНТ МИГРАЦИОННОГО ПРИРОСТА, УБЫЛИ (-)



МИГРАЦИЯ НАСЕЛЕНИЯ

ЧЕЛОВЕК



Миграционная убыль населения

январь – сентябрь 2022 года

-2 993

январь – сентябрь 2021 года

-174

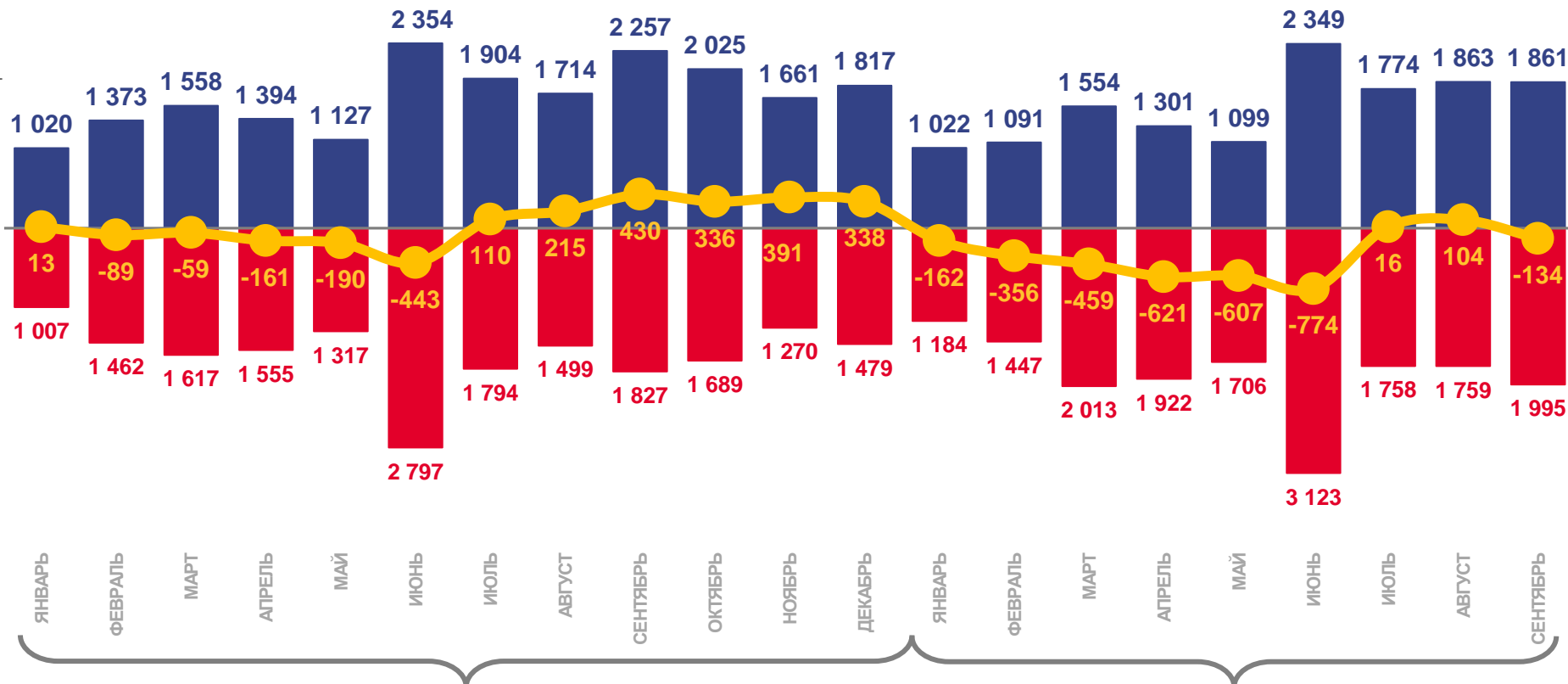
В расчете на 10 000 человек населения

январь – сентябрь 2022 года

-52,2‰

январь – сентябрь 2021 года

-3,0‰



Число прибывших



Число выбывших



Миграционный прирост, убыль(-)



МИГРАЦИЯ ПО ПОТОКАМ ПЕРЕДВИЖЕНИЯ

ЧЕЛОВЕК

ЧИСЛО ПРИБЫВШИХ

-5,4%

Изменение к январю – сентябрю 2021 года

242,7‰

В расчете на 10 000 человек населения

ЧИСЛО ВЫБЫВШИХ

13,7%

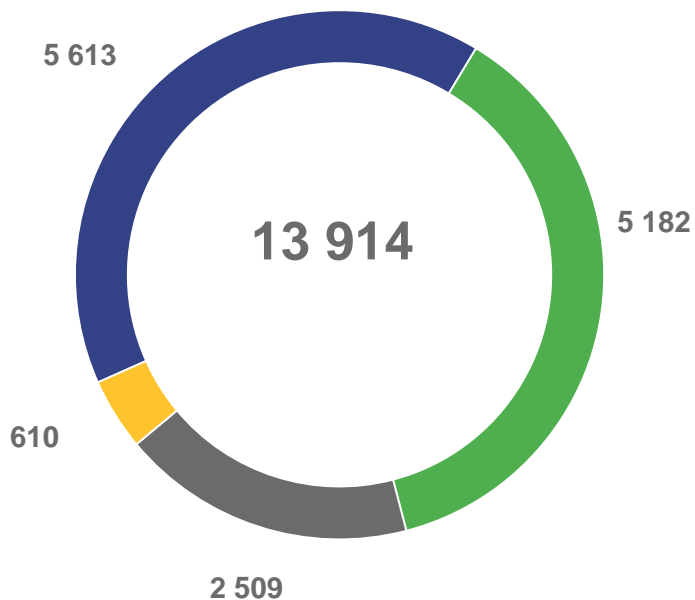
Изменение к январю – сентябрю 2021 года

294,9‰

В расчете на 10 000 человек населения



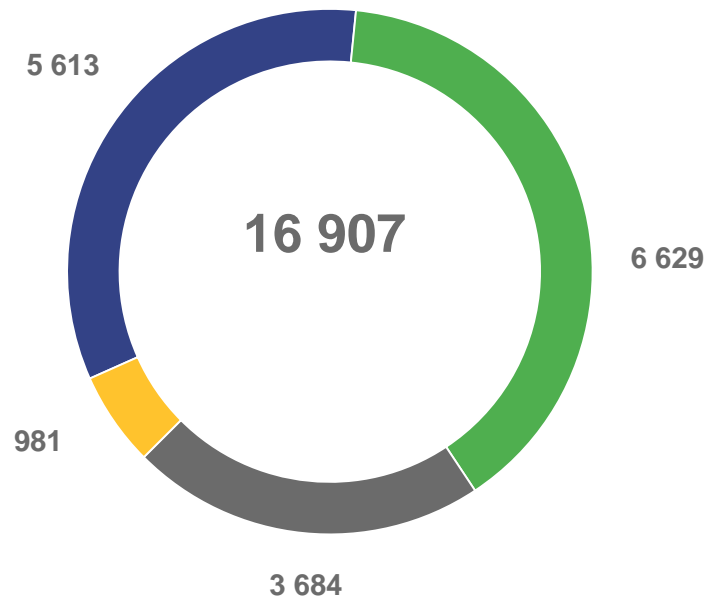
ПРИБЫВШИЕ



- Внутрирегиональная
- Межрегиональная



ВЫБЫВШИЕ



- С государствами-участниками СНГ
- Со странами дальнего зарубежья

ВНУТРИРЕГИОНАЛЬНАЯ МИГРАЦИЯ

ЧЕЛОВЕК

ГОРОДСКАЯ МЕСТНОСТЬ

-19,8%

Изменение числа прибывших к январю –сентябрю 2021 года

-12,0%

Изменение числа выбывших к январю –сентябрю 2021 года



СЕЛЬСКАЯ МЕСТНОСТЬ

-11,2%

Изменение числа прибывших к январю –сентябрю 2021 года

-20,6%

Изменение числа выбывших к январю –сентябрю 2021 года



■ Прибывшие

■ Выбывшие

■ Миграционный прирост, убыль (-)

МЕЖРЕГИОНАЛЬНАЯ МИГРАЦИЯ

ЧЕЛОВЕК

С ДРУГИМИ РЕГИОНАМИ РОССИИ



5 182

Число прибывших



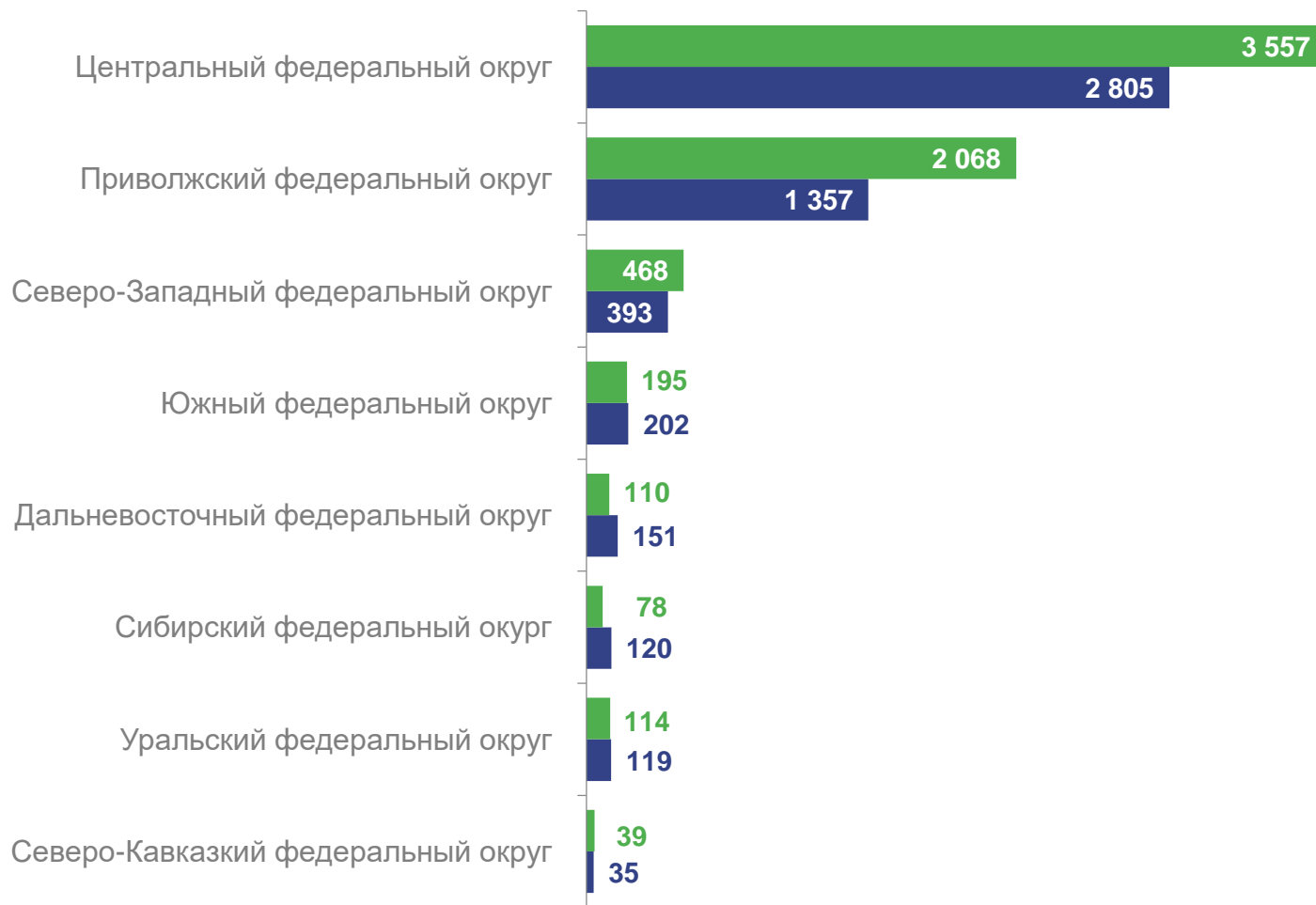
6 629

Число выбывших



-1 447

Миграционный убыль



■ Прибывшие

■ Выбывшие



МЕЖРЕГИОНАЛЬНАЯ МИГРАЦИЯ

ЧЕЛОВЕК

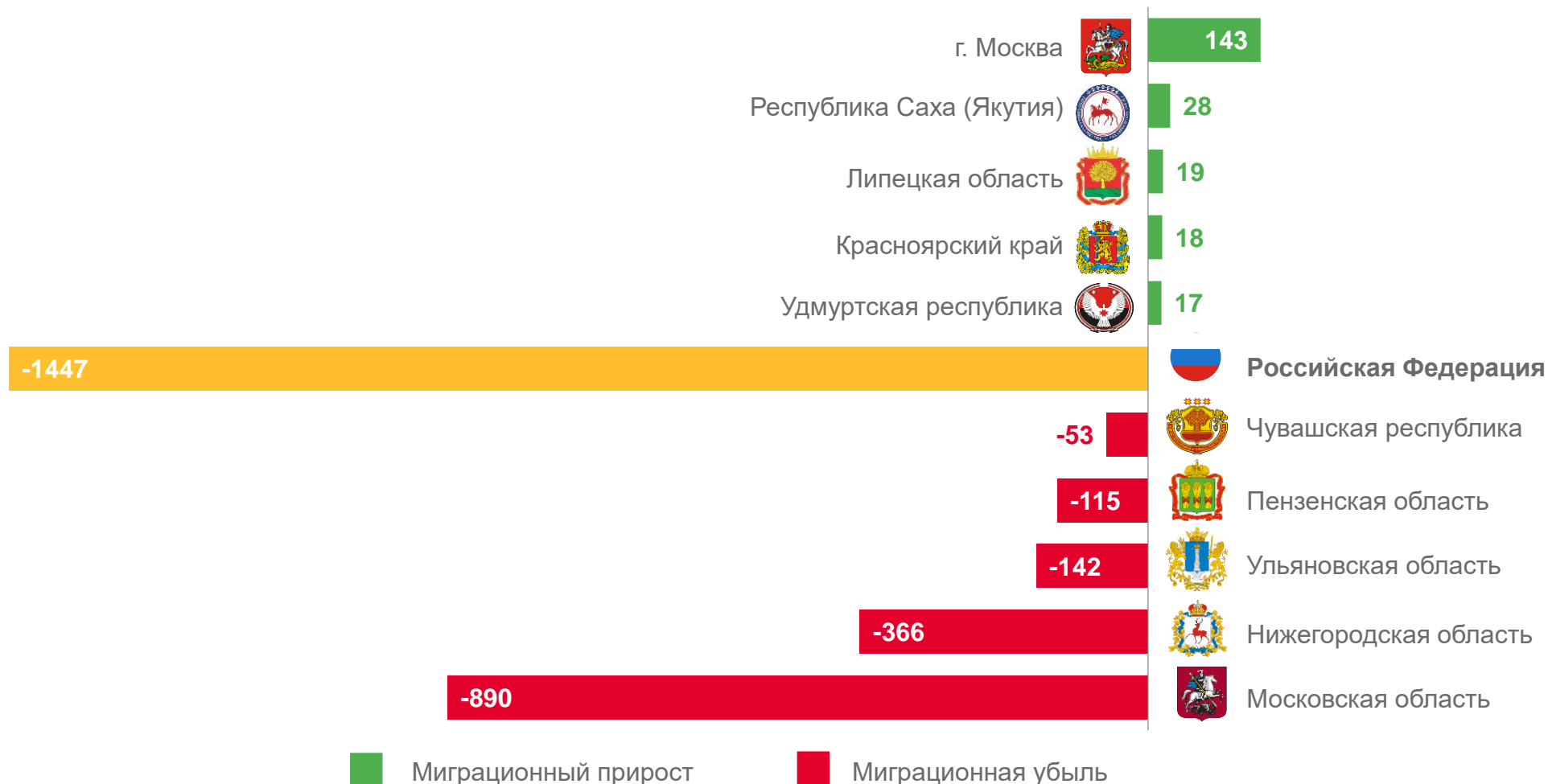
Наибольшие и наименьшие значения миграционного прироста, убыли (-) при обмене населения с регионами Российской Федерации

миграционный прирост
при обмене население

42 региона

миграционная убыль
при обмене населения

40 регионов



МЕЖДУНАРОДНАЯ МИГРАЦИЯ ЧЕЛОВЕК

С ГОСУДАРСТВАМИ-УЧАСТНИКАМИ СНГ



2 509

Число прибывших



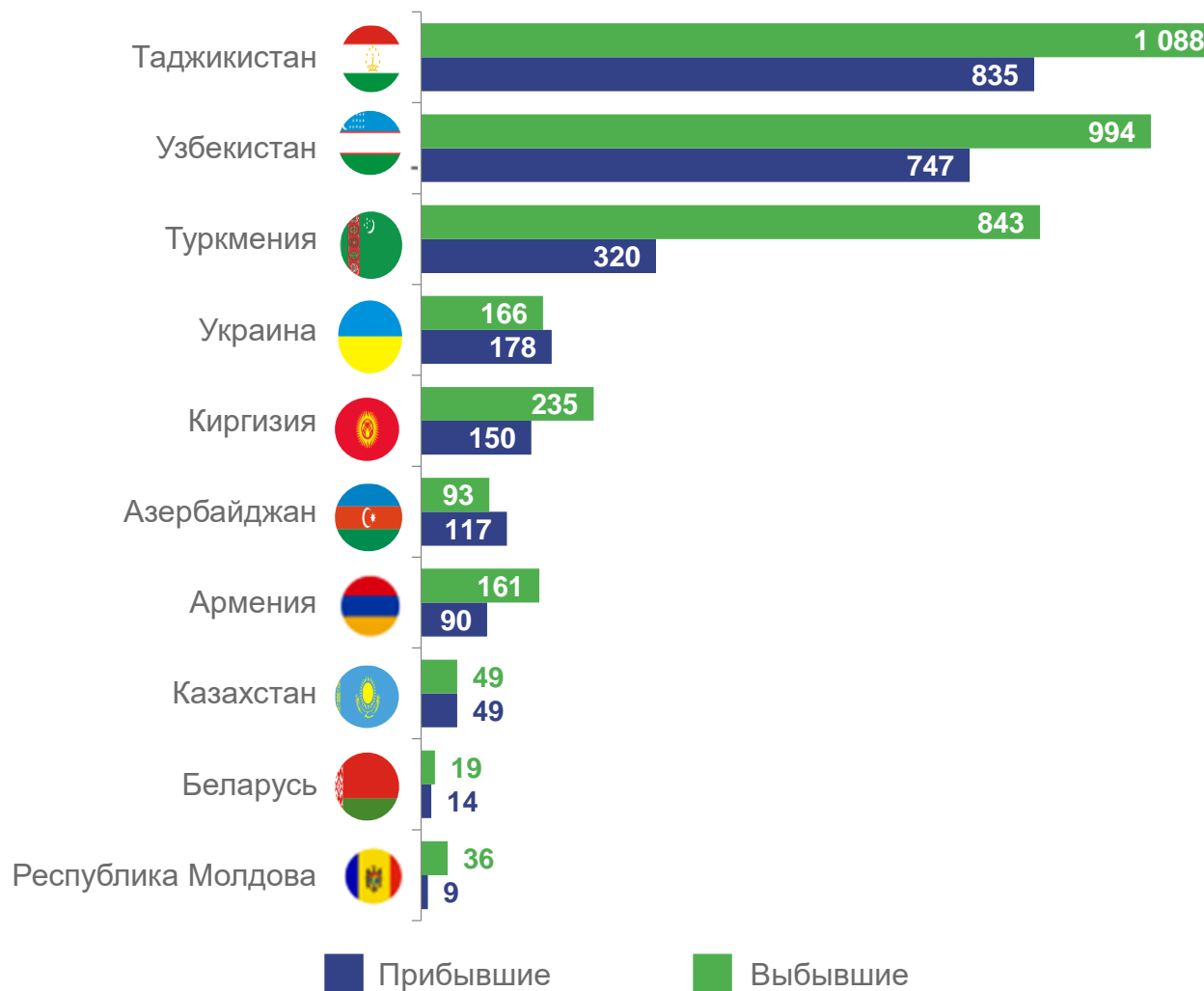
3 684

Число выбывших



-1 175

Миграционная убыль



МЕЖДУНАРОДНАЯ МИГРАЦИЯ

ЧЕЛОВЕК

СО СТРАНАМИ
ДАЛЬНЕГО ЗАРУБЕЖЬЯ



610

Число прибывших



981

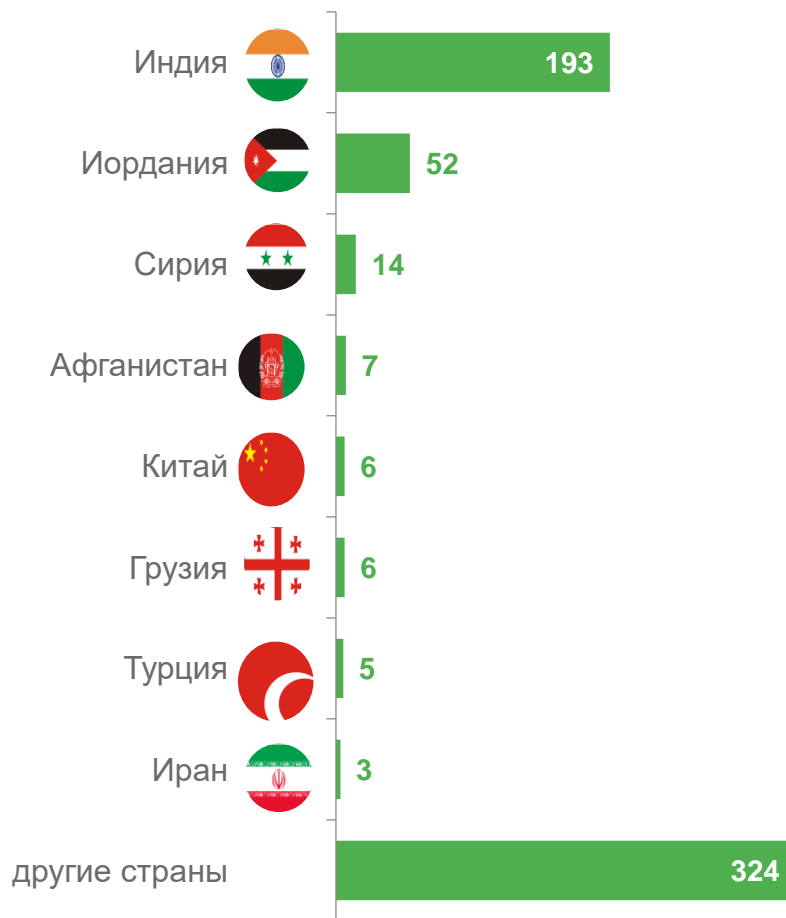
Число выбывших



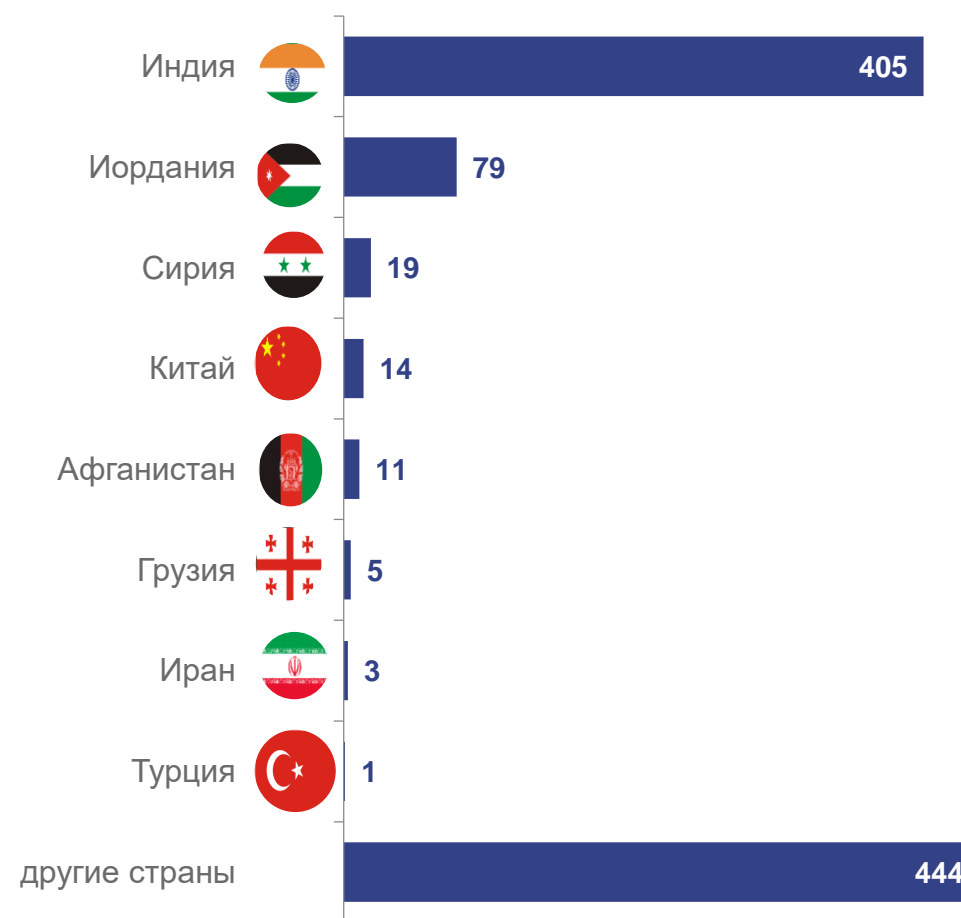
-371

Миграционная убыль

ПРИБЫВШИЕ



ВЫБЫВШИЕ



ПРИБЫВШИЕ МИГРАНТЫ ПО ВИДАМ И СРОКАМ РЕГИСТРАЦИИ

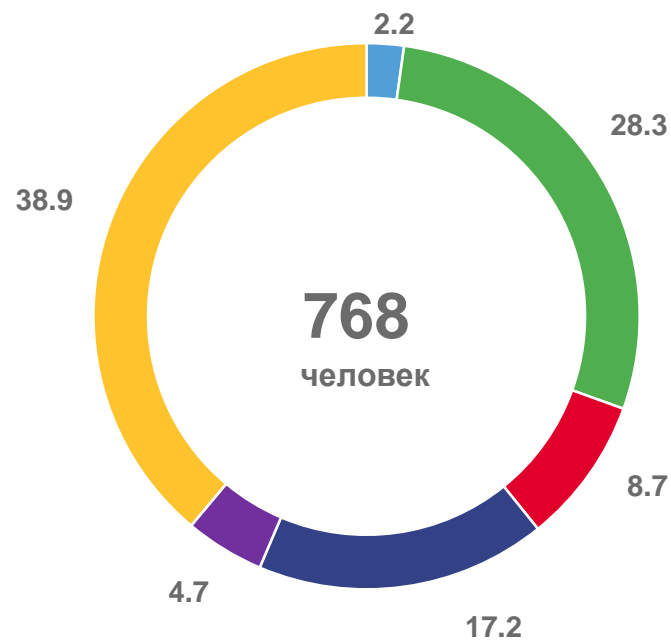
МЕЖРЕГИОНАЛЬНАЯ МИГРАЦИЯ

По видам регистрации
(в % к общему числу прибывших)



- Зарегистрированы по постоянному месту жительства
- Возвратились после временного пребывания на другой территории
- Прибыли к месту пребывания на срок 9 месяцев и более

По срокам регистрации
(в % к числу прибывших к месту пребывания на срок 9 месяцев и более)



- От 9 месяцев до 1 года
- 1 год
- 2 года
- 3 года
- 4 года
- 5 лет и более



ВЫБЫВШИЕ МИГРАНТЫ ПО ВИДАМ И СРОКАМ РЕГИСТРАЦИИ

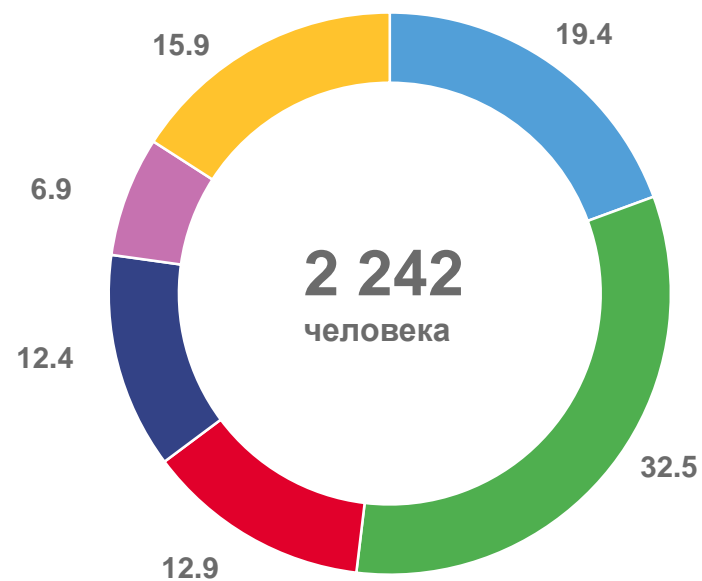
МЕЖРЕГИОНАЛЬНАЯ МИГРАЦИЯ

По видам регистрации
(в % к общему числу выбывших)



- Снято с регистрационного учета по прежнему месту жительства
- Выбыло к прежнему месту жительства из территории временного пребывания по окончании срока
- Выбыло из места жительства к месту пребывания на срок 9 месяцев и более

По срокам регистрации
(в % к числу выбывших из места жительства к месту пребывания)



- От 9 месяцев до 1 года
- 1 год
- 2 года
- 3 года
- 4 года
- 5 лет и более



МИГРАНТЫ ПО ВИДАМ И СРОКАМ РЕГИСТРАЦИИ

МЕЖДУНАРОДНАЯ МИГРАЦИЯ

Прибывшие по видам регистрации
(в % к общему числу прибывших)



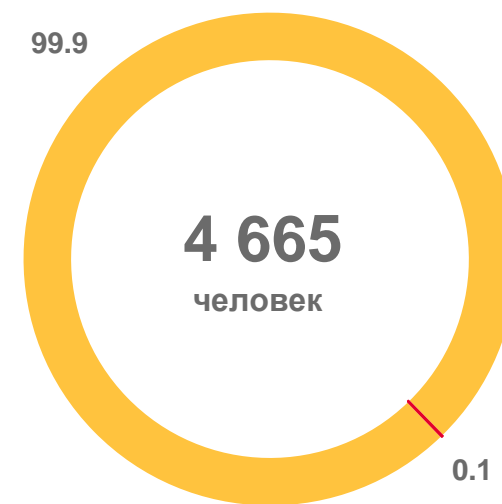
- Зарегистрированы в новом месте жительства
- Прибыли к месту пребывания на срок 9 месяцев и более

Прибывшие по срокам регистрации
(в % к числу прибывших к месту пребывания на срок 9 месяцев и более)



- От 9 месяцев до 1 года
- 1 год
- 2 года
- 3 года
- 4 года
- 5 лет и более

Выбывшие по видам регистрации
(в % к общему числу выбывших)



- Снято с регистрационного учета по прежнему месту жительства
- Выбыло к прежнему месту жительства из территории временного пребывания по окончании срока





КОЭФФИЦИЕНТ МИГРАЦИОННОГО ПРИРОСТА, УБЫЛИ (-) НА 10 000 ЧЕЛОВЕК НАСЕЛЕНИЯ

Муниципальные образования с наибольшими и наименьшими значениями показателя

17 муниципальных образований
значение показателей **больше**, чем по республике

6 муниципальных образований
значение показателей **меньше**, чем по республике



■ Миграционный прирост

■ Миграционная убыль

